



Cari Presidenti,

Anche quest'anno ci ritroviamo per relazionarci sull'andamento delle attività relative allo sport della vela, alla sua promozione, al suo sviluppo che si estrinseca attraverso le realtà dei circoli che Voi rappresentate;

Il lavoro che giorno dopo giorno, ognuno di noi attraverso le proprie diverse competenze, svolge si traduce nei numeri che ho rappresentato nei grafici che vedrete. Siamo abituati a vedere quelli dello spread, dell'andamento delle borse e quant'altro, forse qualcosa di tutto quello che sta accadendo si ripercuote anche su di noi e sulle nostre attività facendo aumentare gli sforzi che già tutti facciamo per far sì che la realtà di questo sport non diventi progressivamente sempre più sfumata.

In questo contesto il mio compito è quello di darvi dei numeri.

Sono numeri importanti, non già in quanto tali, ma perché dietro i numeri ci sono passione, dedizione, entusiasmo, sacrificio di tante persone che si adoperano per l'affermazione e lo sviluppo della vela.

Da una prima occhiata possiamo notare che il numero totale dei tesserati dalla FIV negli ultimi 3 anni è in costante aumento e questo è un dato positivo.

Dagli stessi dati si evince che la nostra zona, una zona di eccellenza dal punto di vista delle potenzialità logistiche e delle qualità naturali date dal vento e dal lago, rimane al sesto posto al per numero globale di tesserati, così come per numero di soci ordinari e promozionali.

Rilevante il salto fatto registrare in positivo dal progetto Velascuola, grazie al buon lavoro portato avanti sul territorio.

Analizzando, nel particolare la sola attività della nostra zona, nel periodo che va dal 2005 al 2011 si nota un costante, anche se non esponenziale, aumento dei tesserati con la sola eccezione del 2009.

Le misure intraprese a tutti i livelli negli ultimi anni hanno sortito qualche effetto positivo.

Al termine del mio breve intervento vi invito a considerare le sintesi proposte nei grafici consegnati non come aridi numeri, ma finestre aperte su una globale riflessione che dovrebbe comunque sfociare in atti propositivi, costantemente legati a quella che è la nostra splendida realtà gardesana.

Buon lavoro e buon vento

Carla Malavolta

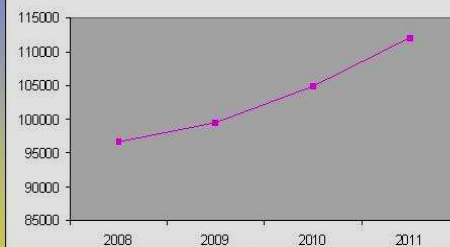
I NOSTRI NUMERI

Tesseramento FIV 2011 Iscritti per zona

ZONE	ORDINARIE			PROMOZIONALI			VELASCUOLA	PARALIMPICHE	FREQVENTATORI	TOTALE
	soci	juniores	cadetti	soci	juniores	cadetti				
1	5158	991	1856	406	284	1328	2110	14	0	12115
2	5587	880	1288	345	314	1030	921	7	0	10361
3	2528	482	895	186	214	519	329	1	0	5154
4	5956	1063	1398	646	438	1362	3288	21	0	14142
5	3172	301	353	162	231	306	361	14	0	4500
6	801	176	138	233	200	1305	1507	1	0	6311
7	2886	449	518	290	146	297	1126	11	0	5703
8	3591	378	528	486	192	693	639	1	0	6508
9	949	130	163	74	31	148	1775	0	0	3270
10	2141	318	556	205	100	399	701	17	0	4437
11	3607	379	522	94	165	613	767	4	0	6131
12	2827	222	317	190	101	495	252	0	0	4404
13	6312	519	688	201	331	594	1083	2	0	9740
14	3967	573	959	397	151	831	1432	2	0	7712
15	5220	769	1071	353	238	512	368	6	0	8527
L.N.I.P.N.	793	104	93	4	6	37	0	0	0	1037
S.V.M.M.	718	164	116	2	327	55	0	0	0	1382
FEDERAZIONE	0	0	0	0	0	0	0	0	113	113

Tesseramento Fiv Andamento negli ultimi quattro anni

Tesseramento FIV ultimi 4 anni

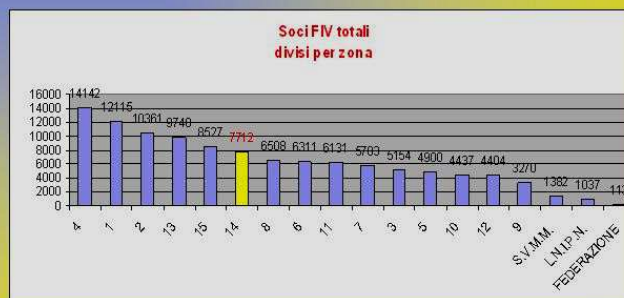


96620 99460 104819 111947

Tesseramento FIV 2011 diviso per tipologia

Tesserati	N.
Soci FIV	55.793
Juniores FIV	7.918
Cadetti FIV	11.399
Promo Soci FIV	4.274
Promo Juniores FIV	5.299
Promo Cadetti FIV	10.331
Velascuola FIV	16.719
Tot. Tesserati FIV	111.947

Tesseramento FIV 2011 Zone a confronto



Soci ordinari - zone a confronto



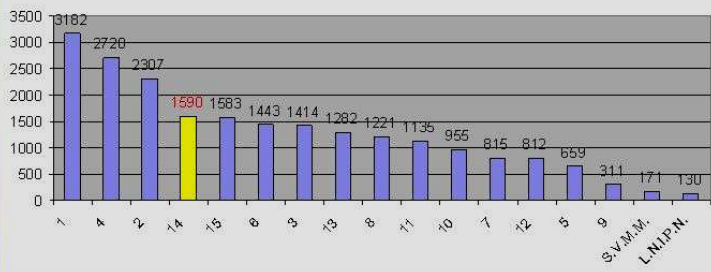
Soci promozionali - zone a confronto



Soci FIV Cadetti – zone a confronto

23

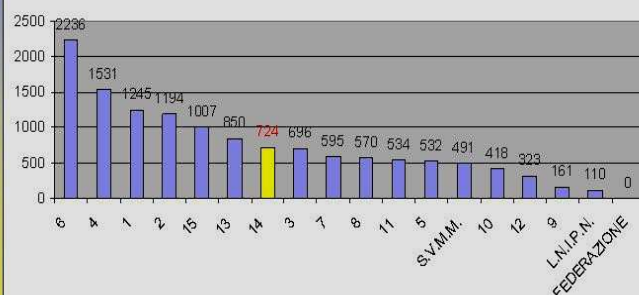
Soci FIV Cadetti zone a confronto



Soci FIV Juniores – zone a confronto

22

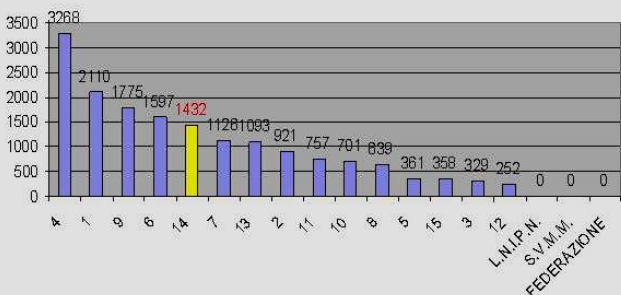
Soci FIV Juniores zone a confronto



Soci Velascuola- zone a confronto

21

Soci FIV Velascuola zone a confronto



SOCI XIV zona confronto ultimi 7 anni

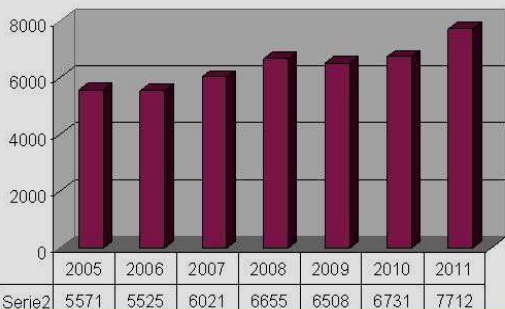
24

ANNO	ORDINARI			PROMOZIONALI			VELASCUOLA	PARALIMPERE	INDUSTRIALI	TOTALE
	soci	juniores	cadetti	soci	juniores	cadetti				
2005	3932	742	897							5571
2006	3772	748	1005							5525
2007	4143	672	1208							6021
2008	3775	830	592	286	129	639	424			6655
2009	3742	481	439	359	208	1037	244			6508
2010	3603	496	785	385	205	735	542			6731
2011	3567	573	959	397	151	631	1432	2	0	7712

Soci totali XIV zona

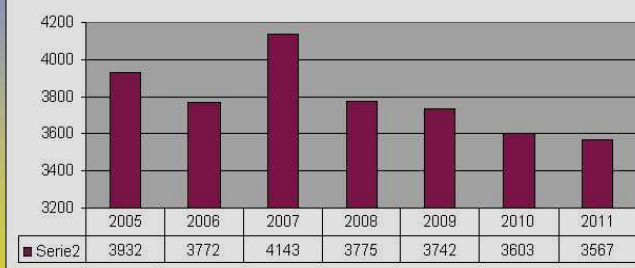
25

Soci totali XIV zona



Soci Ordinari XIV zona

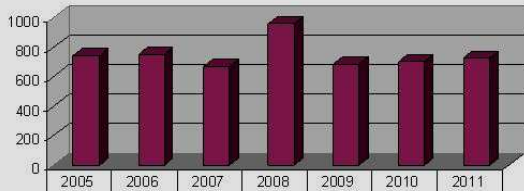
Soci Ordinari XIV Zona



Soci Juniores XIV zona

27

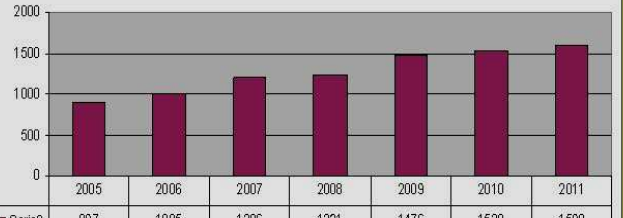
Soci Juniores XIV Zona



Soci Cadetti XIV zona

28

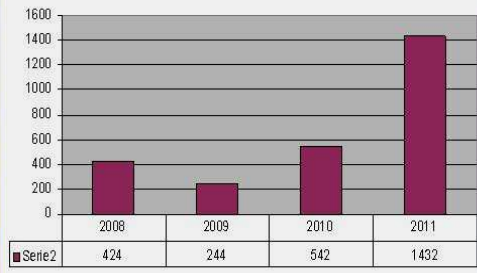
Soci Cadetti XIV Zona



Soci Velascuola XIV zona

29

Soci Velascuola XIV Zona



Tipologia soci XIV zona

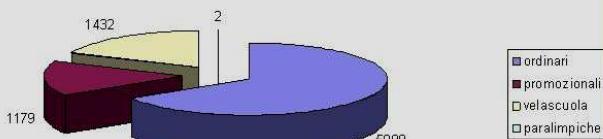
30

Anno	ORDINARI			PROMOZIONALI			VELASCUOLA	PARALIMPICI	FEDERAZIONE	TOTALE
	soci	juniores	cadetti	soci	juniores	cadetti				
2011	3567	573	959	397	151	631	1432	2	0	7712

Suddivisione soci XIV zona

31

suddivisione tipologia soci XIV Zona



Suddivisione soci XIV zona

32

suddivisione tipologia soci XIV Zona

